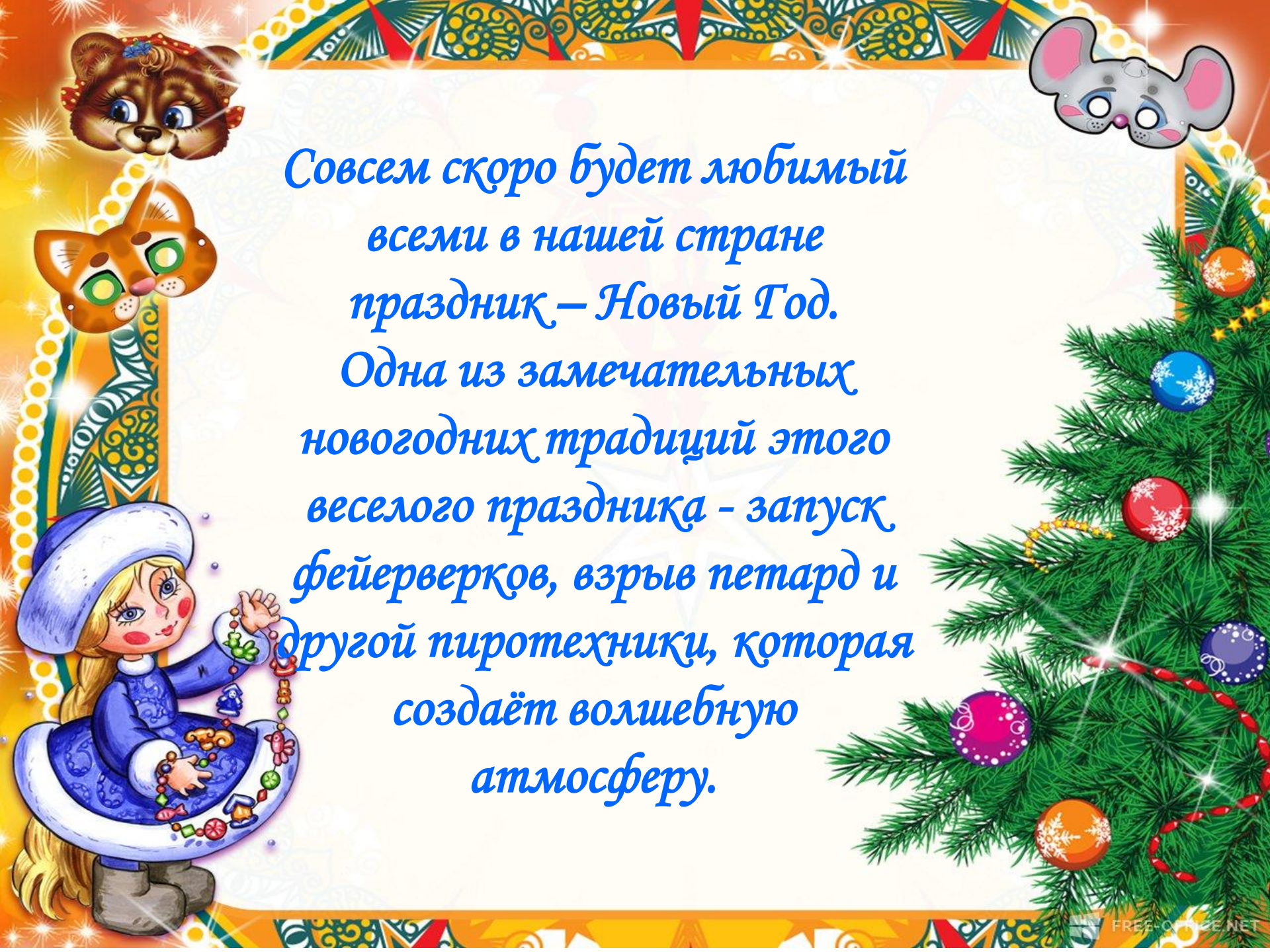











**БЕЗОПАСНЫЙ
НОВЫЙ ГОД!**



*Совсем скоро будет любимый
всеми в нашей стране
праздник – Новый Год.
Одна из замечательных
новогодних традиций этого
веселого праздника - запуск
фейерверков, взрыв петард и
другой пиротехники, которая
создаёт волшебную
атмосферу.*



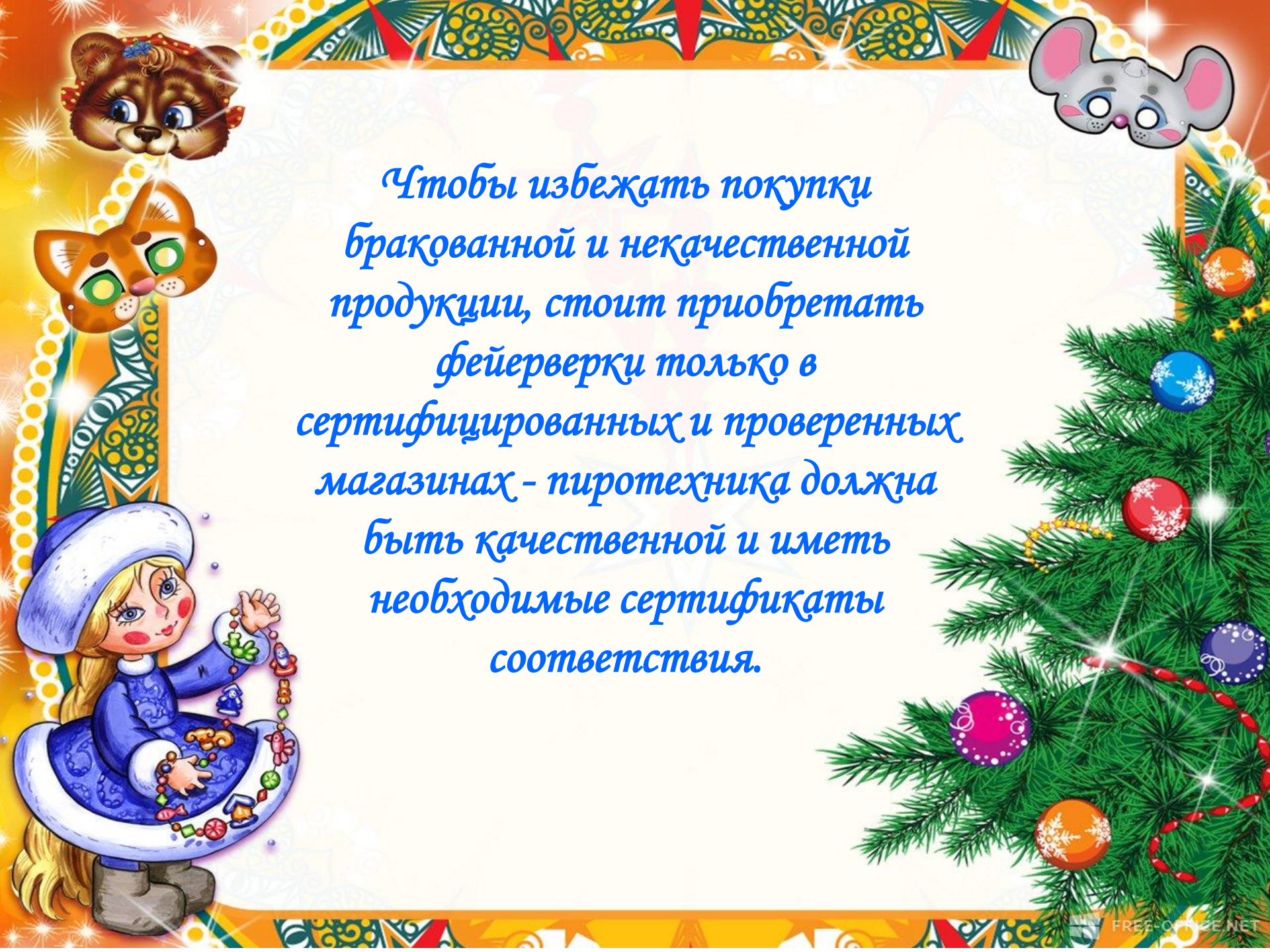
Кроме потрясающего зрелища и целого букета положительных эмоций, которые приносит запуск салютов, у такой забавы есть и другая сторона - опасность для здоровья людей. Большинство населения нашей страны забывает о технике безопасности, что приводит к печальным последствиям. Не лишним напомнить, чем опасна пиротехника и о том, что приводит к несчастным случаям, особенно у детей.




Основные причины того, что при использовании пиротехники могут случиться несчастные случаи:

- огромное количество некачественной продукции на торговых площадках городов нашей страны.*


*Чтобы избежать покупки
бракованной и некачественной
продукции, стоит приобретать
фейерверки только в
сертифицированных и проверенных
магазинах - пиротехника должна
быть качественной и иметь
необходимые сертификаты
соответствия.*





• Несоблюдение элементарных правил техники безопасности при запуске салютов.

• Пиротехника используется детьми без присмотра взрослых.




Несколько советов, которые помогут не испортить любимый праздник и не получить никаких травм, ожогов и прочих неприятных ситуаций:



- Не использовать стреляющую вверх пиротехнику в тесных дворах и рядом с жилыми домами.*

Площадка для запуска пиротехники (если это действительно масштабный салют) должна быть площадкой со свободным местом радиусом сто метров.






• Обеспечить всем зрителям надлежащую безопасность, попросив отойти на 35-50 метров от запуска.



• Нужно обязательно отказаться от запуска салютов, даже несмотря на праздничную дату, если на улице сильный ветер, пиротехника (фейерверки) могут подождать и более благоприятной погоды.

• Не стоит создавать и самодельные салюты, петарды и тому подобную пиротехнику и пользоваться ей.







Правила пользования пиротехникой

- * Нельзя носить пиротехнические изделия в карманах.
- * Нельзя сжигать пиротехнику в костре.
- * Нельзя разбирать пиротехнические изделия и подвергать их механическим воздействиям.
- * Располагайте пиротехнику вдали от нагревательных приборов.
- * Помните, что пиротехнические изделия боятся сырости, и это может отразиться на их работе.
- * Любую пиротехнику надо зажигать на расстоянии вытянутой руки.



- 
- 
- 
- 
- 
- 
- *Использовать пиротехнику только с «рабочим» сроком годности.*
 - *При запусках в точности соблюдается инструкция*
 - *Использовать пиротехнику можно только на открытом воздухе*
 - *Если ЧП уже произошло – ни в коем случае не паниковать, а экстренно начинать ликвидировать последствия, тушить и сбивать пламя. Если возможности справиться самостоятельно нет, как можно быстрее вызывайте специалистов – пожарных и скорую помощь.*



*Телефон единой службы
спасения - 112*

С Новым годом!